

Bettmeralp

Geschäftsbericht 2010/11



Bettmeralp Bahnen AG | CH - 3992 Bettmeralp
T: +41 27 928 41 41 | F: +41 27 928 41 42
bahnen@bettmeralp.ch | www.bettmeralpbahnen.ch

 **ALETSCHARENA**
Wallis · Schweiz



Inhaltsverzeichnis

Einladung zur Generalversammlung 2011	3
Zahlen und Fakten auf einen Blick	4
Organe der Gesellschaft	6
Jahresbericht 2010/11	7
Gastronomie	10
Erfolgsrechnung 2010/11	14
Bilanz per 31. Mai 2011	15
Anlage- und Abschreibungsrechnung 31. Mai 2011	16
Mittelflussrechnung	18
10-Jahresvergleich	19
Anhang	20
Bericht der Revisionsstelle	21
Transportanlagen	22
Frequenzvergleich Winter 5 Jahre	23
Frequenzvergleich Sommer 5 Jahre	23

Einladung zur Generalversammlung 2011

Die Aktionäre der Bettmeralp Bahnen AG werden hiermit zur 60. ordentlichen Generalversammlung eingeladen, welche am **Freitag, 14. Oktober 2011, um 17.30 Uhr im Bergrestaurant Bettmerhorn** stattfinden wird.

Traktanden

1. Begrüssung
2. Erläuterungen zum Jahresbericht und zur Jahresrechnung 2010/2011
3. Bericht der Revisionsstelle

4. Beschlussfassung betreffend

a) Genehmigung des Jahresberichtes 2010/2011

Antrag des Verwaltungsrates: Der Jahresbericht sei zu genehmigen.

b) Genehmigung der Jahresrechnung 01.06.2010 – 31.05.2011

Antrag des Verwaltungsrates: Die Jahresrechnung 2010/11 ausweisend einen Bilanzgewinn von CHF 860'831.82, sei zu genehmigen.

c) Verwendung des Bilanzgewinnes

Abgeltungsberechtigte Sparten

Eingangsbilanz per 1.06.2011

-777'353.00

Gewinn Sparte RPV Geschäftsjahr 2010/11

355'760.00

Gemäss Art. 36 PBG

Vortrag auf Rechnung 2010/2011

-421'593.00

Nicht abgeltungsberechtigte Sparten

Bilanzgewinn

1'282'424.82

Saldo abgeltungsberechtigte Sparten

-421'593.00

Saldo zur Verfügung der GV

860'831.82

Dividende 5% von CHF 4'000'000

200'000.00

Zuweisung an die freie Reserve

200'000.00

Vortrag auf neue Rechnung

460'831.82

d) Entlastung der Mitglieder des Verwaltungsrates

Antrag des Verwaltungsrates: Die Mitglieder des Verwaltungsrates seien in globo für das Geschäftsjahr 2010/11 zu entlasten.

5. Wahl der Revisionsstelle

Antrag des Verwaltungsrates: Die Viktor Kämpfen Treuhand AG, 3900 Brig ist für ein Jahr zu bestätigen.

6. Diverses

Das Protokoll der letzten Generalversammlung, Geschäftsbericht, Jahresrechnung, Bilanz und Kontrollstellenbericht liegen 20 Tage vor der Generalversammlung am Sitz der Gesellschaft in Bettmeralp zur Einsicht auf.

Die Aktionäre erhalten mit der Einladung einen Aktienausweis zugestellt.

Aktionäre können nur durch einen Aktionär vertreten werden. (Art. 11 der Statuten).

Bei Vertretung ist die Vollmacht auf dem Aktienausweis vom Vollmachtgeber entsprechend auszufüllen und zu unterzeichnen. Eintrittskontrolle ab 17.00 Uhr beim Eingang des Bergrestaurants Bettmerhorn auf der Bettmeralp.

Bettmeralp im Oktober 2011

Für den Verwaltungsrat

Der Präsident: Ignaz Imhof



Der Sekretär: Richard Stucky



Zahlen und Fakten auf einen Blick

in Tausend CHF	01.06.2010–31.05.2011		01.06.2009–31.05.2010	
Erfolgsrechnung				
Personenverkehrsertrag Winter	10'325	50.3	10'399	52.6
Personenverkehrsertrag Sommer	1'770	8.6	1'621	8.2
Güter-Gepäckverkehr	1'730	8.4	1'358	6.9
Tarifabgeltung RPV	2'194	10.7	2'124	10.7
Nebenertrag	4'506	22.0	4'258	21.5
Total Ertrag	20'525	100.0	19'760	100.0
Personalaufwand	7'587	-37.0	7'633	-38.6
Betriebsaufwand	6'111	-29.8	6'021	-30.5
Total Aufwand	13'698	-66.7	13'654	-69.1
EBITDA	6'827	33.3	6'106	30.9
Finanz- u. Steueraufwand	520	-2.5	286	-1.4
Cash Flow	6'307	30.7	5'820	29.5
Abschreibungen	5'871	-28.6	5'364	-27.1
Betriebsgewinn	436	2.1	456	2.3
Betriebsfremder und ao. Erfolg	0	0.0	-1	0.0
Unternehmungsgewinn	436	2.1	455	2.3
Bilanzübersicht				
Umlaufvermögen	9'436	26.8	5'730	32.3
Anlagevermögen und Beteiligungen	25'831	73.2	12'009	67.7
Total Aktiven	35'267		17'739	
Fremdkapital	22'698	64.4	5'406	30.5
Eigenkapital	12'569	35.6	12'333	69.5
Total Passiven	35'267		17'739	
Frequenzen in Tausend	2010/2011		2010/2011	
Sommersaison	465	9.8	471	10.3
Wintersaison	4'273	90.2	4'091	89.7
Frequenzen 12 Monate	4'738		4'562	
Skifahrertage	302'181		312'571	
Kennzahlen in %				
Cash Flow in % der Bilanzsumme		17.9		32.8
Cash Flow in % der kumm. Investitionen		4.3		4.6
Cash Flow in % zum langfr. Fremdkapital		29.7		194.0
Umsatz in % des Gesamtkapitals		58.2		111.4
Finanzerfolg in % des Ertrages		1.2		0.3



Organe der Gesellschaft

Verwaltungsrat

Ignaz Imhof, VR Präsident
Dr. Marcel Mangisch, Vize Präsident
André Eyholzer, Vertreter Gemeinde
Martin Eyholzer, Mitglied
Heidy Kreuzer, Vertreterin Gemeinde
Fernando Minnig, Mitglied
Richard Stucky, Mitglied und Sekretär

Amtsdauer bis GV

2013
2013
2013
2013
2013
2013
2013

Revisionsstelle

Dr. Viktor Kämpfen Treuhand AG Brig

2011

Geschäftsleitung

Anton König, Direktor
Willy Martig, Chef Verwaltung
Anton Franzen, Chef Technik
Valentin Wyrsh, Chef Betrieb Sportanlagen

Geschäftsadresse

Bettmeralp Bahnen AG | Verwaltung | CH - 3992 Bettmeralp
T: +41 27 928 41 41 | F: +41 27 928 41 42
bahnen@bettmeralp.ch | www.bettmeralpbahnen.ch



Jahresbericht 2010/2011

(01. Juni 2010 – 31. Mai 2011)

Sehr geehrte Aktionärinnen und Aktionäre
Sehr geehrte Damen und Herren

Situationsanalyse/Überblick

Der Tourismus in der Schweiz steht vor einer sehr grossen Herausforderung. Unterstützungsmassnahmen zur Dämpfung der Auswirkungen der Frankenstärke sind zwingend notwendig. Für kurze Zeit hat der Franken die Parität zum Euro erreicht und tendiert aktuell immer noch volatil und stark, zu stark für einen preislich wettbewerbsfähigen Schweizer Tourismus. Insbesondere in der Hotellerie und der Gastronomie sind die Preise für unsere Gäste aus dem EU Raum zu teuer. Die nächste Wintersaison wird zu einer sehr grossen Herausforderung für den gesamten Tourismus. Für Gäste aus dem Euro-, Pfund- und US Dollar Raum hat sich die Schweiz in den letzten Jahren enorm verteuert. Mehr als 50% unserer Wintergäste stammen aus diesen betroffenen Währungsländern. Auf die sehr ungünstige Frankenentwicklung können wir einzig mit einer hohen Qualität bei den Dienstleistungen und den Produkten reagieren. Vermehrt gilt es unser landschaftlicher Trumpf als einzigartiges Verkaufsargument ins Marketing aufzunehmen. Unser Postkartenimage entspricht der Realität.

Trotz dieser recht negativen Vorzeichen kann unser Unternehmen über ein sehr erfolgreiches Jahr berichten. Das Unternehmen kann das beste 12-Monats-Geschäftsergebnis vermelden.

Die Generalversammlung

Die 59. ordentliche Generalversammlung der Aktionäre fand am 14. Oktober 2010 im Bergrestaurant Bettmerhorn auf der Bettmeralp statt. Insgesamt waren 113 Aktionärinnen und Aktionäre anwesend, die 5'032 Aktien oder 62.9% des gesamten Aktienkapitals vertraten.

Die Generalversammlung genehmigte sämtliche Anträge des Verwaltungsrates. Die Versammlung erteilte dem Verwaltungsrat und der Geschäftsleitung Entlastung. Die Versammlung genehmigte eine Dividende von 5%.

Aus dem Verwaltungsrat

Der Verwaltungsrat hat sich im vergangenen Geschäftsjahr zu 8 Sitzungen getroffen.

Der Neubau der Sesselbahn Blausee stellte eine sehr grosse Herausforderung für den gesamten Verwaltungsrat dar. Speziell gefordert war dabei die Baukommission. Die Konzessionserneuerung für beiden Zubringerbahnen Betten Tal – Bettmeralp direkt und Betten Dorf-Bettmeralp und die Erweiterung der Beschneiungsanlage im Bereich der neuen Sesselbahn waren ebenfalls wesentliche Prioritäten.

Neue kinderfreundliche 4er Sesselbahn Blausee

Pünktlich zum Wintersaisonauftakt konnte die neue Anlage eröffnet werden. Mit einem Aufwand von rund 20 Mio. CHF für die neue, kinderfreundliche Sesselbahn wurde der Einstieg zum Skigebiet der Aletsch Arena markant erleichtert. Der Zugang zur neuen Sesselbahn befindet sich in unmittelbarer Nähe der Zubringerbahn (Talstation – Bettmeralp). Mit viel Komfort für den Benutzer ist die Einstiegsebene über ein Rollband und einer Rolltreppe erreichbar. Bei der Talstation handelt es sich um eine sehr moderne Baukonstruktion. Die Fassade ist in Glas verkleidet und stellt einen Bergkristall dar. Sie gewährt dem Gast eine freie Sicht auf die umliegenden Berge und sorgt für ein angenehmes Raumklima in der licht durchfluteten Bahnstation. Die neue Anlage ermöglicht einen Zwischenausstieg bei der Bergstation der alten Doppelliftanlage. Die Bergstation befindet sich beim Blausee. Die neu erstellte Beschäftigungsanlage hat sich sehr bewährt und stiess auf grosses Interesse. Unser Technik-Team hat beim Neubau viele zusätzliche Arbeiten mit grossem Interesse ausgeführt. Die Umgebungs- und Renaturierungsarbeiten konnten während den Sommermonaten 2011 fertig gestellt werden.



Das Geschäftsjahr

Das Geschäftsjahr 2010/11 war in jeder Hinsicht aussergewöhnlich. Sehr geringe Niederschläge im Winter, optimales Wetter während den Wintermonaten. Einen Rekord-Umsatz von CHF 20,525 Mio CHF gegenüber CHF 19,760 Mio im Vorjahr verdanken wir den grossen Investitionen der letzten Jahre in die Transport- und Beschneiungsanlagen.

Die viel zu warmen Temperaturen nach Ostern haben ein noch besseres Resultat negativ beeinflusst. Die Sportanlagen mussten eine Woche früher als vorgesehen, eingestellt werden.

Der gesamte Bahnbetrieb konnte unfallfrei und mit minimalen Störungen abgewickelt werden. Dank umsichtiger Planung vermochten wir viele Unterhaltsarbeiten parallel zum normalen Bahnbetrieb zu erledigen.

Sommer 2010

Im Sommer liegt die touristische Zukunft. Langfristig führt die Klimaerwärmung zu heissen und trockenen Sommermonaten. Aus diesen Überlegungen heraus wird 2/3 der Marketingmittel in die Sommerwerbung investiert. Die Umsatzentwicklung im Berichtsjahr ist sehr erfreulich. Gegenüber dem Vorjahr konnte der Umsatz um 9.2 % gesteigert werden. Total Personenverkehreinnahmen Sommer 2010, CHF 1,770 Mio. Die Ausstellung und die Berginszenierung «Bettmerhorn» werden von den Gästen gut besucht und gelobt.

Winter 2010/11

Postkartenwetter und ausgezeichnete Pistenverhältnisse das zeichnet den Winter des Berichtsjahres aus. Obwohl wir eine Woche früher als geplant die Sportanlagen einstellen mussten, konnte der Umsatz des Vorjahres praktisch gehalten werden. Winterergebnis CHF 10,324 Mio., gegenüber CHF 10,399 Mio. im Vorwinter.



Erfolgsrechnung 2010/2011

Im Berichtsjahr ist der Gesamtumsatz der Unternehmung gegenüber dem Vorjahr um 3,9 % von CHF 19,760 Mio. auf CHF 20,525 Mio. gestiegen. Dieses Resultat stellt für einen 12-Monatsabschluss den absoluten Umsatzrekord dar.

Die Nebenbetriebe erwirtschaften 22,0 % dieses Ertrages.

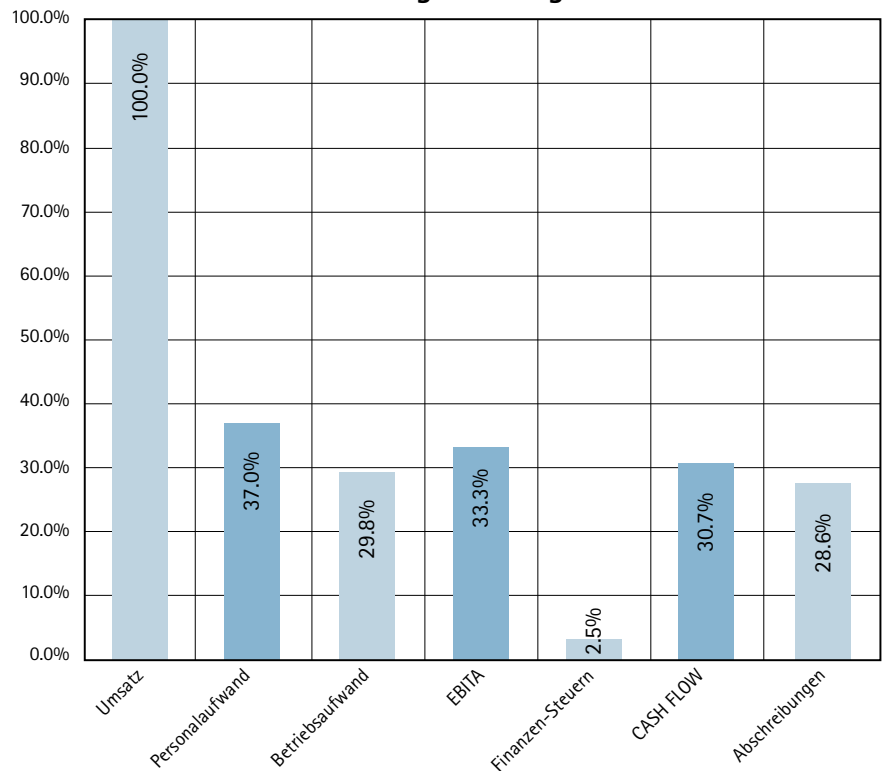
Der Total Betriebsaufwand beträgt insgesamt CHF 13,697 Mio.

Der Personalaufwand von CHF 7,586 Mio. entspricht rund 37,0 % des Gesamtumsatzes und ist gegenüber dem Vorjahr leicht gesunken.

Der Sachaufwand von CHF 4,359 Mio. ist rund 1,9 % tiefer als im Vorjahr ausgefallen. Daraus resultiert ein Bruttobetriebsgewinn (EBITDA) von CHF 6,827 Mio., was gegenüber dem Vorjahr einer markanten Steigerung von 11.8 und entspricht.

Nach der Steuer- und Finanzrechnung resultiert ein Cash Flow von CHF 6,307 Mio. was 30,7 % des Betriebsumsatzes entspricht und 8,4 % höher ausgefallen ist als im Vorjahr. Das sehr gute Ergebnis erlaubt Abschreibungen in der Höhe von CHF 5,871 Mio. Der Unternehmungsgewinn beträgt CHF 436'065.

Anteile Erfolgsrechnung 2010/2011



Bilanz

Im Geschäftsjahr ist die Bilanzsumme von CHF 17,739 Mio. auf CHF 35,267 Mio. angewachsen.

Diese Zunahme ist im Wesentlichen auf die getätigten Gross-Investitionen von insgesamt CHF 19,693 Mio. zurückzuführen.

Das Umlaufvermögen weist per Stichtag ein Vermögen von CHF 9,436 Mio. aus. Die Bankverbindlichen erhöhten sich von CHF 3,0 Mio. auf CHF 21,270 Mio.

Die Bettmeralp Bahnen AG glänzt nach wie vor bei den Kennzahlen

Investitionspotential:

Cash Flow/Gesamtkapital mit 17.9 %

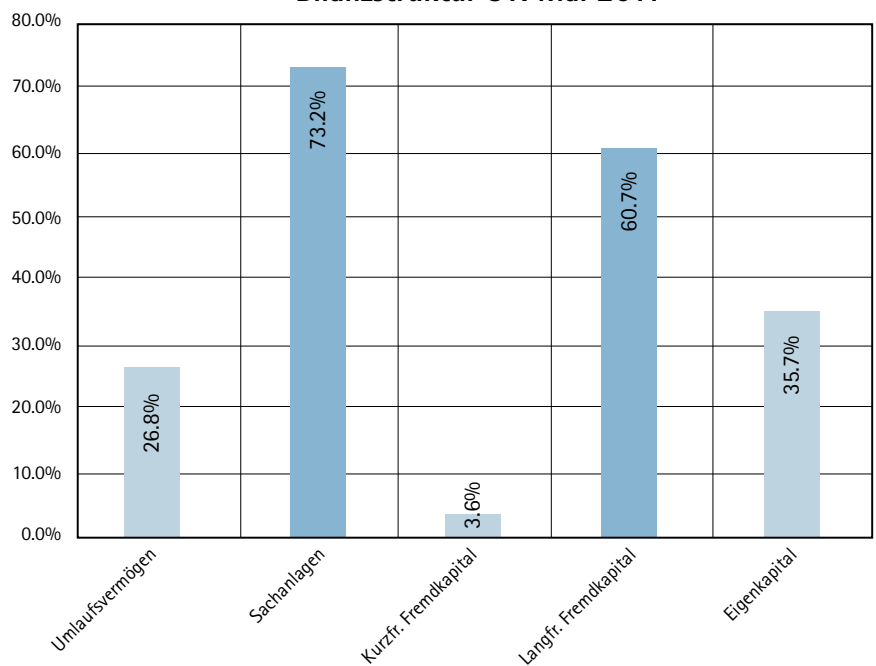
Branchenschnitt 9 %.

Verschuldungsgrad:

Cash Flow/langfristiges FK mit 29.6 %

Branchenschnitt 16 %

Bilanzstruktur 31. Mai 2011



Gastronomie

Im Berichtsjahr hat die Bahnunternehmung die Gletscherstube Märjela von Volken Herbert käuflich erworben. Der Verwaltungsrat erachtet diesen Kauf als wertvolle Erweiterung des Gesamtangebotes. Der Weg vom Bettmerhorn zur Gletscherstube gilt als einer der meist begangenen Ausflugswege.

Das Gastro-Angebot der Bahnunternehmung:

- Bergrestaurant Bettmerhorn
- Snack Bettmer-Treff, Betten Talstation
- Gruppenhaus Garni Seilbahn, Bettmeralp
- Berghütte Gletscherstube, Fieschertal

Unsere Mitarbeiter

Die regionalpolitische Bedeutung unseres Unternehmens zeigt sich darin, dass in der Wintersaison 2010/2011 nicht weniger als 150 Männer und Frauen auf der Lohnliste des Unternehmens standen. 130 dieser Mitarbeiter/Innen haben Ihren Hauptwohnsitz in den Bezirken Östlich Raron, Goms, Brig und Visp. 62 Mitarbeiter oder rund 41 % davon wohnen in der Gemeinde Betten/Bettmeralp. Im Sommer standen insgesamt 86 Mitarbeiter in den Diensten des Unternehmens.

Bettmeralp Bahnen der Ausbildungsbetrieb.

Die Bettmeralp Bahnen sind ein Ausbildungsbetrieb. Wir beschäftigen im Geschäftsjahr 4 Auszubildende. Im Juli 2011 konnte Andreas Imhof seine zweijährige Ausbildung zum Seilbahner EBA mit Erfolg abschliessen. Herzlich Gratulation.

Jubilare

Folgende Dienstjubilaren konnten 2010 geehrt werden:

Dienstjahre	Jubilar	Eintrittsdatum
25 Jahre	Peter Schwery	09.12.1985
20 Jahre	Albert Guntern	15.12.1990
15 Jahre	Martin Felder	01.06.1995
15 Jahre	Peter Franzen	03.06.1995
15 Jahre	Monika Gottsponer	03.07.1995
10 Jahre	Fredy Imhof	25.06.2000
10 Jahre	Marco Loretto	09.10.2000

Wir gratulieren den Jubilaren herzlich für ihren langjährigen Einsatz im Dienste unseres Unternehmens.



Pensionierungen

Austrittsdatum

12.05.2011	Walker Jean-Marie	
31.10.2010	Margelisch Adi	Vorpensionierung

Wir wünschen den langjährigen Mitarbeitern einen schönen Übertritt in den nächsten Lebensabschnitt.

Wir trauern

Am 27. Juni 2011 verstarb Werner Albrecht (1945) nach kurzer schwerer Krankheit. Er war während einigen Jahren auf dem Parking als Aushilfe tätig. Seine liebevolle Art wird uns in guter Erinnerung bleiben.

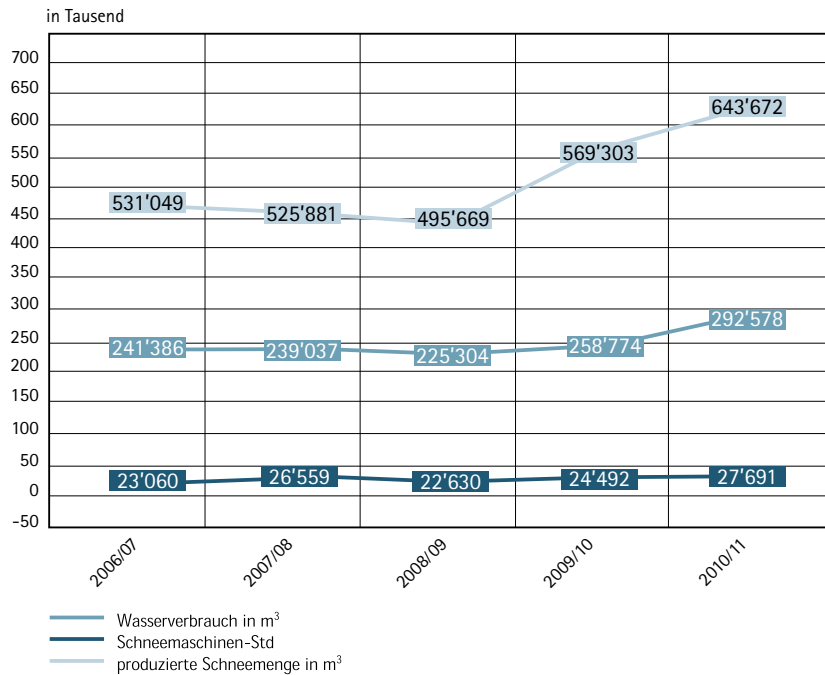
Marketing

Im Berichtsjahr konnten zahlreiche Kooperationen und Gemeinschaftsangebote mit regionalen und nationalen Partnern auf- und ausgebaut werden. Dazu gehören insbesondere gemeinsame Angebote unter den Aletsch Bahnen, den Tourismusorganisationen und den Dienstleistern vor Ort. Die Vermarktungsorganisation «Aletsch Arena» ist erfolgversprechend. Unser Geschäftsergebnis bestätigt die richtige Marktbearbeitung der einzelnen Zielgruppen und die gute Arbeit der motivierten Verkaufsmitarbeiter.

Ausblick

Die eigenen Möglichkeiten zur Verbesserung der angespannten Wirtschaftslage sind sehr gering. Mit guter Qualität und Top Leistungen können wir unseren Beitrag leisten. Regnerisches und kaltes Sommerwetter während der Hauptsaisonzeit (2011) und die un stabile Wirtschaftslage haben unseren Sommerumsatz markant reduziert.

Sofortmassnahmen für den Tourismus sind notwendig. Obwohl die Bergbahnen in der Aletsch Arena in jüngster Zeit sehr viel Geld in Sport- und Beschneiungsanlagen investierten, verzichten sie auf eine Tarifierhöhung für die bevorstehende Wintersaison.



Beschneibare Pistenfläche 718'500 m² auf 10'530 m
 Ab dem Winter 2010/2011 stehen insgesamt 132 Schneeerzeuger zur Verfügung.
 Niederdruckmaschinen 40 Stk/Lanzen 92 Stk.

Dank

An dieser Stelle danken wir allen Mitarbeiterinnen und Mitarbeitern für ihren täglichen Einsatz aber auch den Behörden, Lieferanten und Geschäftspartnern für die ausgezeichnete Zusammenarbeit. Wir danken besonders den Aktionärinnen und Aktionären für ihre Treue und Unterstützung. Nur mit einem funktionierenden Netzwerk können wir unsere Aufgabe zum Wohle unserer Gäste erfüllen.

Gewinnverteilung

Antrag des Verwaltungsrates	CHF
Reingewinn	
Geschäftsjahr 2010/2011	436'064.80
Vorjahresvortrag	424'767.02
Zur Verfügung der GV	860'831.82
Dividende 5%	
Auf das AK von 4 Mio CHF	200'000.00
Zuweisung an die freie Reserve	200'000.00

Vortrag auf die neue Rechnung 2011/2012 460'831.82

Die Dividende für das Jahr 2010/2011 wird den Aktionären gemäss den uns eingereichten Bankdaten direkt ausbezahlt.

Der Direktor:
Anton König

Der VR Präsident:
Ignaz Imhof

Bettmeralp, im Oktober 2011





Erfolgsrechnung 2010/2011

	01.06.2010–31.05.2011		01.06.2009–31.05.2010	
Personenverkehr Winter	10'324'555		10'398'900	
Personenverkehr Sommer	1'770'487		1'620'918	
Total Personenverkehr	12'095'042		12'019'818	
Güter-Gepäckverkehr	1'730'266		1'357'951	
Tarifabgeltung RPV	2'193'634		2'124'040	
Total Verkehrsertrag	16'018'941	78.0	15'501'809	78.4
Restaurationsbetriebe / Kiosk	2'022'829		2'044'727	
Waren-Handelsgüterverkauf	956'821		769'818	
Dienstleistungen	538'203		508'070	
Pacht und Mieten	294'815		205'220	
Parking	693'770		730'935	
Total Nebenertrag	4'506'438	22.0	4'258'770	21.6
Total Betriebsertrag	20'525'380	100.0	19'760'579	100.0
Löhne und Gehälter	6'339'244		6'413'074	
Sozialleistungen	1'235'908		1'178'525	
Sonstiger Personalaufwand	126'356		193'486	
Versicherungsleistungen	-114'833		-152'285	
Total Personalaufwand	7'586'675	37.0	7'632'800	38.6
Restaurationsbetriebe/Kiosk	776'184		784'737	
Waren- und Handelsgütereinkauf	975'484		791'735	
Leistungen Betriebsbesorgungen	175'989		157'339	
Mieten	49'026		42'593	
Versicherungen	430'402		398'609	
Gebühren, Abgaben, Beiträge, Durchfahrtsr.	403'794		366'802	
Energie und Verbrauchsstoffe	1'501'406		1'356'658	
Verwaltung und Organe	159'005		175'805	
Werbung, Verkaufsförderung	522'590		344'047	
übriger Betriebsaufwand	86'662		90'021	
Material und Unterhalt	1'030'573		1'513'204	
Total Betriebsaufwand	6'111'115	29.8	6'021'550	30.5
(EBITDA) Betriebsergebnis vor Abschreibung und Finanzerfolg	6'827'590	33.3	6'106'229	30.9
Finanzrechnung	250'210		53'626	
Steueraufwand	270'000		232'655	
Total Finanz- und Steueraufwand	520'210	-2.5	286'281	-1.4
Cash Flow	6'307'380	30.7	5'819'948	29.5
Ordentliche Abschreibung	5'871'577	-28.6	5'364'008	-27.1
Betriebsgewinn	435'803	2.1	455'940	2.3
Ausserordentlicher Aufwand	30'241		1'067	
Ausserordentlicher Ertrag	30'503		-180	
Total ausserordentlicher Erfolg	-261	0.0	1'248	0.0
Unternehmungsgewinn	436'065	2.1	454'693	2.3

Bilanz per 31. Mai 2011

	01.06.2010–31.05.2011		01.06.2009–31.05.2010	
		%	CHF	%
AKTIVEN				
Flüssige Mittel	7'371'450		4'538'780	
Forderungen aus Lieferungen/Leistungen	1'539'174		676'467	
Wertschriften	50'002		50'002	
Vorräte	254'610		267'863	
Aktive Rechnungsabgrenzungen	221'342		197'376	
Umlaufvermögen	9'436'578	26.8	5'730'487	32.3
Transportanlagen	11'850'008		8'563'978	
Transportanlagen im Leasing	9'400'000		0	
Immobilie Sachanlagen	2'900'008		1'876'010	
Pisten und Beschneigung	5		3	
Mobile Sachanlage	6		6	
Sportzentrum Bachtla	1		1	
Beteiligung ARBAG und LFE	1'680'580		1'568'581	
Sachanlagen	25'830'608	73.2	12'008'579	67.7
Total Aktiven	35'267'186	100.0	17'739'066	100.0
PASSIVEN				
Schulden aus Lieferungen/Leistungen	718'644		1'323'889	
Passive Rechnungsabgrenzung	559'788		932'552	
Kurzfristiges Fremdkapital	1'278'431	3.6	2'256'441	12.7
Rückstellungen	150'000		150'000	
Bankhypotheken	11'870'000		3'000'000	
Leasingverbindlichkeiten	9'400'000			
Langfristiges Fremdkapital	21'420'000	60.7	3'150'000	17.8
Total Fremdkapital	22'698'431	64.4	5'406'441	30.5
Aktienkapital	4'000'000		4'000'000	
Gesetzliche Reserven	1'010'000		1'010'000	
Freie Reserven	6'697'923		6'497'858	
Bilanzgewinn Unternehmung:				
Gewinnvortrag	424'767		370'074	
Unternehmungsgewinn	436'065		454'693	
Eigenkapital	12'568'755	35.6	12'332'625	69.5
Total Passiven	35'267'186	100.0	17'739'066	100.0
nicht abgeltungsberechtigte Sparten	1'202'120		1'602'120	
Eingangsbilanz	1'202'120		1'170'591	
Reingewinn des Jahres	80'305.00		431'529	
abgeltungsberechtigte Sparten	-777'353		-777'353	
Eingangsbilanz	-777'353		-800'517	
Ergebnis Art. 36 PBG	355'760.00		23'164	

Anlage- und Abschreibungsrechnung 31. Mai 2011

Anlage	Anlagerechnung				Anfa
	Anfangsbestand	Zugang	Abgang	Schlussbestand	
LSB Sektion I	3'300'040			3'300'040	
LSB Sektion II	5'671'165	18'984		5'690'148	
LSB Sektion III	25'040'083	36'510		25'076'593	
GB Bettmerhorn	16'782'239			16'782'239	
SB Schönbiel	9'288'622			9'288'622	
SB Blausee	3'967'415	15'674'943		19'642'357	
SB Wurzenbord	7'920'714			7'920'714	
SL Läger I / II/Trainer	1'160'915			1'160'915	
SL Alpmatten I / II	703'000	18'015		721'015	
Zauberteppich Tanzbodü	900'701	499'157		1'399'857	
Pistenfahrzeuge	4'417'005			4'417'005	
Baumaschinen	732'049			732'049	
Elektrofahrzeuge, übrige Fahrzeuge	651'804	25'858		677'662	
Aletsch-Bus	108'961			108'961	
Hubstapler Zubringerbahnen	285'318			285'318	
Hubstapler Sportanlagen	54'000			54'000	
Apparate Zubringerbahnen	90'817	4'000		94'817	
Apparate Sportanlagen	52'179			52'179	
Lageranlagen Verbrauchsstoffe	340'955			340'955	
Schräglift Mieschgihalta	452'112			452'112	
Beschneigungsanlage	15'262'390	1'317'398		16'579'789	
Lawinenabsicherung	1'202'707	49'852		1'252'559	
Pisten und Wege	1'430'054	11'865		1'441'919	
Fahrzeug - Garagen	1'491'478			1'491'478	
Billett-und Kontrollsystem	880'528	165'403		1'045'931	
Immobilien	1'987'406	1'232'922		3'220'328	
EDV-Informationsanlage	2'188'030	293'875		2'481'904	
Bergrestaurant Bettmerhorn	4'658'357			4'658'357	
Snack Bettmer-Treff	230'463	15'335		245'797	
Parking und Parkplätze	6'063'309	119'491		6'182'799	
Tunnel Bettmerhorn	5'716'928			5'716'928	
Total in CHF	123'031'741	19'483'606	0	142'515'346	
Total in %	100	15.8	0.0	115.8	
Beteiligung ARBAG	1'800'000	210'000	0	2'010'000	
Beteiligung LFE	815'390			815'390	
Sport- und Erholungszentrum	700'000	0	0	700'000	

Anfangsbestand	Abschreibungsrechnung			Schlussbestand	Buchwert
	Abgang	Sofortabschreibung	Ordentliche Abschreibung		
3'300'039				3'300'039	1
5'671'164		18'984		5'690'147	1
25'040'082		36'510		25'076'592	1
16'782'238				16'782'238	1
9'288'621				9'288'621	1
33'444		458'914	1'300'000	1'792'357	17'850'000
3'740'714			1'180'000	4'920'714	3'000'000
1'160'914				1'160'914	1
702'999		18'015		721'014	1
450'701		249'578	299'578	999'857	400'000
4'417'004				4'417'004	1
732'048				732'048	1
651'803		25'858		677'661	1
108'960				108'960	1
285'317				285'317	1
53'999				53'999	1
90'816		4'000		94'816	1
52'178				52'178	1
340'954				340'954	1
452'111				452'111	1
15'262'389		1'317'398		16'579'788	1
1'202'706		49'852		1'252'558	1
1'430'053		11'865		1'441'918	1
1'491'477				1'491'477	1
880'527		165'403		1'045'930	1
111'406		148'922	60'000	320'328	2'900'000
2'188'029		293'875		2'481'903	1
4'658'356				4'658'356	1
230'462		15'335		245'796	1
6'063'308		119'491		6'182'798	1
5'716'927				5'716'927	1
112'591'743	0	2'933'998	2'839'578	118'365'319	24'150'027
91.5	0.0	2.4	2.3	96.2	19.6
705'600		98'000		803'600	1'206'400
341'210				341'210	474'180
699'999		0	0	699'999	1

Mittelflussrechnung

Bezeichnung	1.6.2010–31.05.2011	1.6.2009–31.05.2010
	CHF	CHF
Jahresergebnis	436'065	454'693
Abschreibung	5'871'577	5'364'008
nicht eingelöste Coupons	65	195
Erarbeitete Mittel (Cash Flow)	6'307'706	5'818'896
Veränderung Wertschriften	0	0
Veränderung Forderungen und aktive Rechnungsabgrenzung	-886'673	21'320
Veränderung Warenvorräte	13'253	10'024
Veränderung Kreditoren und passive Rechnungsabgrenzung	-978'009	503'543
Mittelfluss aus Geschäftstätigkeit	4'456'277	6'353'783
Investitionen Sachanlagen	-19'483'606	-8'232'202
Investitionen Finanzanlagen	-210'000	-9'350
Desinvestitionen Sachanlagen		
Mittelfluss aus Investitionstätigkeit	-19'693'606	-8'241'552
Freier Cash Flow	-15'237'329	-1'887'769
Rückzahlung Hypotheken	0	0
Finanzierung Hypotheken	8'870'000	0
Finanzierung Leasing-Kredit	9'400'000	
Dividendenzahlung	-200'000	-200'000
Mittelfluss aus Finanzierungstätigkeit	18'070'000	-200'000
Veränderung flüssige Mittel	2'832'671	-2'087'769
Nachweis Veränderung flüssige Mittel	01.06.2010–31.05.2011	01.06.2008–31.05.2009
Bestand Barbestand und Banken 31.05 Ende Geschäftsjahr	7'371'450	4'538'780
Bestand Barbestand und Banken 01.06 Beginn Geschäftsjahr	4'538'780	6'626'549
Veränderung flüssige Mittel	2'832'671	-2'087'769

Mittelfluss aus Geschäftstätigkeit nach der indirekten Methode



10-Jahresvergleich

Bezeichnung	2001	2002	2003	2004	05/06	06/07	07/08	08/09	09/10	10/11
1. Erträge und Aufwände					17 Monate					
Betriebsertrag	15'097	15'822	16'637	16'371	26'028	17'347	18'741	20'069	19'760	20'525
Personalaufwand	6'205	6'252	6'494	6'482	9'933	6'682	6'861	7'336	7'633	7'587
Sachaufwand	4'576	4'527	4'873	4'539	8'325	5'281	5'787	6'378	6'021	6'111
Betriebsaufwand	10'781	10'779	11'367	11'021	18'258	11'963	12'648	13'714	13'654	13'698
EBIDTA	4'316	5'043	5'270	5'350	7'770	5'384	6'093	6'355	6'106	6'827
Finanzertrag	28	15	7	4	6	15	34	53	8	63
Finanzaufwand	507	336	261	298	379	251	186	144	62	313
Steuern	212	231	270	241	345	270	249	213	233	270
Finanz und Steueraufwand	691	552	524	535	718	506	401	304	287	520
CASH FLOW	3'625	4'491	4'746	4'815	7'052	4'878	5'692	6'052	5'820	6'307
Total Abschreibungen	3'010	4'120	4'338	4'414	6'265	4'473	4'606	5'282	5'364	5'871
Betriebsgewinn	615	371	408	401	787	405	1'086	770	456	436
Ausserordentlicher Ertrag	0	0	0	4	45	39	83	17	0	0
Ausserordentlicher Aufwand	295	0	1	0	355	5	709	301	1	0
Total ausserordentlicher Erfolg	-295	0	-1	4	-310	34	-626	-284	-1	0
Unternehmungsgewinn	320	371	407	405	477	439	460	486	455	436
2. Investitionen und Beteiligungen										
Kumulative Investitionen/Beteiligungen	96'908	98'428	105'560	107'749	111'216	112'393	113'869	118'787	126'347	146'041
Kumulative Abschreibungen	78'473	82'203	84'990	89'155	94'894	99'368	103'973	109'656	114'338	120'210
Buchwert der Anlage	18'435	16'225	20'570	18'594	16'322	13'025	9'896	9'131	12'009	25'831
3. Kapitalstruktur										
Eigenkapital (inkl. nicht verteiltem Reingewinn)	10'414	10'586	10'795	11'002	11'287	11'530	11'791	12'078	12'333	12'569
Fremdkapital (inkl. Rückst.)	10'144	8'505	12'896	10'535	10'459	9'330	6'647	4'903	5'406	22'698
Eigenfinanzierungsgrad in %	50.7	55.5	45.6	51.1	51.9	55.3	63.9	71.1	69.5	35.6
4. Prozentwerte im Verhältnis zum Umsatz										
EBITA	28.6	31.9	31.7	32.7	29.9	31.0	32.5	31.7	30.9	33.3
CASH FLOW	24.0	28.4	28.5	29.4	27.1	28.1	30.4	30.2	29.5	30.7
Personalaufwand	41.1	39.5	39.0	39.6	38.2	38.5	36.6	36.6	38.6	37.0
Sachaufwand	30.3	28.6	29.3	27.7	32.0	30.4	30.9	31.8	30.5	29.8
Kapitalkosten	3.2	2.0	1.5	1.8	1.4	1.4	0.8	0.5	0.3	1.2
Ausbezahlte Dividende %	5.0	5.0	5.0	5.0	5.0	5.0	5.0	5.0	5.0	5.0

Anhang

Bezeichnung	31.05.2011	31.05.2010
	CHF	CHF
Brandversicherungswerte Feuer-Fahrhabe		
1. Luftseilbahnen	27'520'000	27'520'000
2. Sportanlagen	31'357'500	22'560'000
3. Hilfsbetriebe	16'595'000	15'295'000
4. Nebenbetriebe	825'000	825'000
5. Generell	3'702'500	1'750'000
Total Feuer-Fahrhabe	80'000'000	67'950'000
Brandversicherungswerte Feuer-Gebäude		
1. Luftseilbahnen	22'105'026	22'021'385
2. Sportanlagen inkl. Studios	28'425'711	18'046'948
3. Hilfsbetriebe	3'271'503	3'259'135
4. Nebenbetriebe exkl. Studios	10'303'512	9'467'554
Total Feuer-Gebäude	64'105'752	52'795'022

Gemäss OR 663b sind keine weiteren Angaben zu machen

Die Jahresrechnung wurde durch die Aufsichtsbehörde (Bundesamt für Verkehr) mit Schreiben vom 13. September 2011 vorbehaltlos genehmigt.



Bericht der Revisionsstelle

An die Generalversammlung der BETTMERALP BAHNEN AG, 3992 BETTMERALP

Als Revisionsstelle haben wir die beiliegende Jahresrechnung der Bettmeralp Bahnen AG, bestehend aus Bilanz, Erfolgsrechnung und Anhang für das am 31. Mai 2011 abgeschlossene Geschäftsjahr geprüft.

Verantwortung des Verwaltungsrates

Der Verwaltungsrat ist für die Aufstellung der Jahresrechnung in Übereinstimmung mit den gesetzlichen Vorschriften und den Statuten verantwortlich. Diese Verantwortung beinhaltet die Ausgestaltung, Implementierung und Aufrechterhaltung eines internen Kontrollsystems mit Bezug auf die Aufstellung einer Jahresrechnung, die frei von wesentlichen falschen Angaben als Folge von Verstößen oder Irrtümern ist. Darüber hinaus ist der Verwaltungsrat für die Auswahl und die Anwendung sachgemäßer Rechnungslegungsmethoden sowie die Vornahme angemessener Schätzungen verantwortlich.

Verantwortung der Revisionsstelle

Unsere Verantwortung ist es, aufgrund unserer Prüfung ein Prüfungsurteil über die Jahresrechnung abzugeben. Wir haben unsere Prüfung in Übereinstimmung mit dem schweizerischen Gesetz und den Schweizer Prüfungsstandards vorgenommen. Nach diesen Standards haben wir die Prüfung so zu planen und durchzuführen, dass wir hinreichende Sicherheit gewinnen, ob die Jahresrechnung frei von wesentlichen falschen Angaben ist.

Eine Prüfung beinhaltet die Durchführung von Prüfungshandlungen zur Erlangung von Prüfungsnachweisen für die in der Jahresrechnung enthaltenen Wertansätze und sonstigen Angaben. Die Auswahl der Prüfungshandlungen liegt im pflichtgemässen Ermessen des Prüfers. Dies schliesst eine Beurteilung der Risiken wesentlicher falscher Angaben in der Jahresrechnung als Folge von Verstößen oder Irrtümern ein. Bei der Beurteilung dieser Risiken berücksichtigt der Prüfer das interne Kontrollsystem, soweit es für die Aufstellung der Jahresrechnung von Bedeutung ist, um die den Umständen entsprechenden Prüfungshandlungen festzulegen, nicht aber um ein Prüfungsurteil über die Wirksamkeit des internen Kontrollsystems abzugeben. Die Prüfung umfasst zudem die Beurteilung der Angemessenheit der angewandten Rechnungslegungsmethoden, der Plausibilität der vorgenommenen Schätzungen sowie eine Würdigung der Gesamtdarstellung der Jahresrechnung. Wir sind der Auffassung, dass die von uns erlangten Prüfungsnachweise eine ausreichende und angemessene Grundlage für unser Prüfungsurteil bilden.

Prüfungsurteil

Nach unserer Beurteilung entspricht die Jahresrechnung für das am 31. Mai 2011 abgeschlossene Geschäftsjahr dem schweizerischen Gesetz und den Statuten.

Wir bestätigen, dass wir die gesetzlichen Anforderungen an die Zulassung gemäss Revisionsaufsichtsgesetz (RAG) und die Unabhängigkeit (Art. 728 OR und Art. 11 RAG) erfüllen und keine mit unserer Unabhängigkeit nicht vereinbare Sachverhalte vorliegen.

In Übereinstimmung mit Art. 728a Abs. 1 Ziff. 3 OR und dem Schweizer Prüfungsstandard 890 bestätigen wir, dass ein gemäss den Vorgaben des Verwaltungsrates ausgestaltetes internes Kontrollsystem für die Aufstellung der Jahresrechnung existiert.

Ferner bestätigen wir, dass der Antrag über die Verwendung des Bilanzgewinnes dem schweizerischen Gesetz und den Statuten entspricht und empfehlen, die vorliegende Jahresrechnung mit einem Bilanzgewinn von CHF 860'831.82 zu genehmigen.

Brig, im August 2011

VIKTOR KÄMPFEN TREUHAND AG

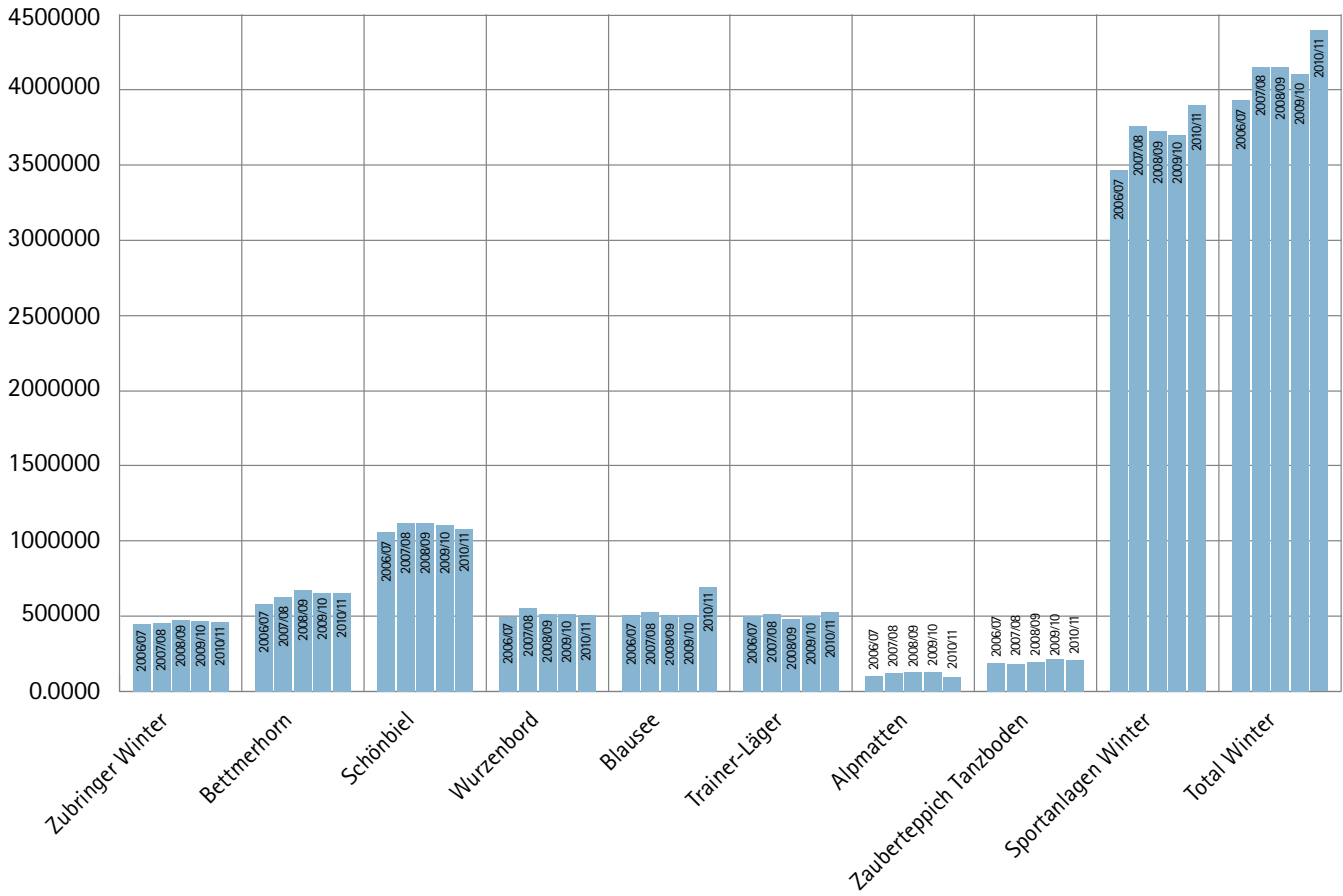
Dr. V. Kämpfen
dipl. Steuerexperte / Wirtschaftsprüfer

Transportanlagen

Anzahl	Talstation (Ort)	müM	Bergstation (Ort)	müM	Höhendifferenz (m)	schräge Länge (m)	Förderleistung Pers/h	m/s	Fahrzeit (m)	Bemerkungen
4	Pendelbahnen									
	Betten Talstation	832	Betten Dorf	1'199	367	872	350	7.00	3.50	50er/Sektion 1
	Betten Dorf	1'199	Bettmeralp	1'931	732	1'610	500	7.00	5.00	50er/Sektion 2
	Betten Talstation	832	Bettmeralp	1'933	1'101	2'446	970	8.00	6.50	125er/Sektion 3
	Schräglift	1'870	Bettmeralp	1'935	65	133	105	1.80	1.47	Schräglift
Total	Pendelbahnen				2'265	5'061	1'925			
1	Gondelbahn									
	Bettmeralp	1'991	Bettmerhorn	2'650	659	2'309	2'400	5.00	7.75	8er Kabinen
Total	Gondelbahn				659	2'309	2'400			
2	Sesselbahnen									
	Bettmeralp	1'955	Schönbiel	2'296	341	1'690	2'800	5.00	5.57	6er
	Bettmeralp	1'966	Wurzenbord	2'224	258	1'076	2'000	5.00	4.00	4er
	Bettmeralp	1'937	Blausee	2'211	274	1'079	2'000	5.00	4.08	4er
Total	Sesselbahnen				873	3'845	6'800			
8	Skilifte									
	Trainerlift	1'974		2'026	52	303	820	2.30	2.12	
	Lägerlift I	1'974		2'035	61	336	1'000	2.20	2.00	
	Lägerlift II	1'974		2'022	48	223	720	2.00	1.50	
	Tanzboden Zauberteppich	1'985		2'024	39	240	1'800	0.70	1.45	
	Alpmatten I	1'861		1'951	90	294	650	2.20	2.00	
	Alpmatten II	1'861		1'951	90	294	650	2.20	2.00	
Total	Skilifte				380	1'690	5'640			
13	Gesamttotal				4'177	12'905	16'765			



Frequenzvergleich Winter 5 Jahre



Frequenzvergleich Sommer 5 Jahre

